



La méthode de diagnostic qualitatif utilisée :

- Un questionnaire = Environ 200 répondants
- Des entretiens menés dans l'espace public : Un peu moins d'une centaine d'entretiens menés.
(Vallon, Ruoms et Grospierres).





4 grandes tendances mises en avant par le diagnostic :

- Le poids de la saisonnalité
- L'absence de centralisation des informations / Le « fourmillement » de la vie associative
- Une demande de solidarité sur le territoire
- L'absence de « lieu ressource » et d'espace d'animation pour les familles



Diagnostic de territoire :

15 245 habitants (INSEE, 2021)

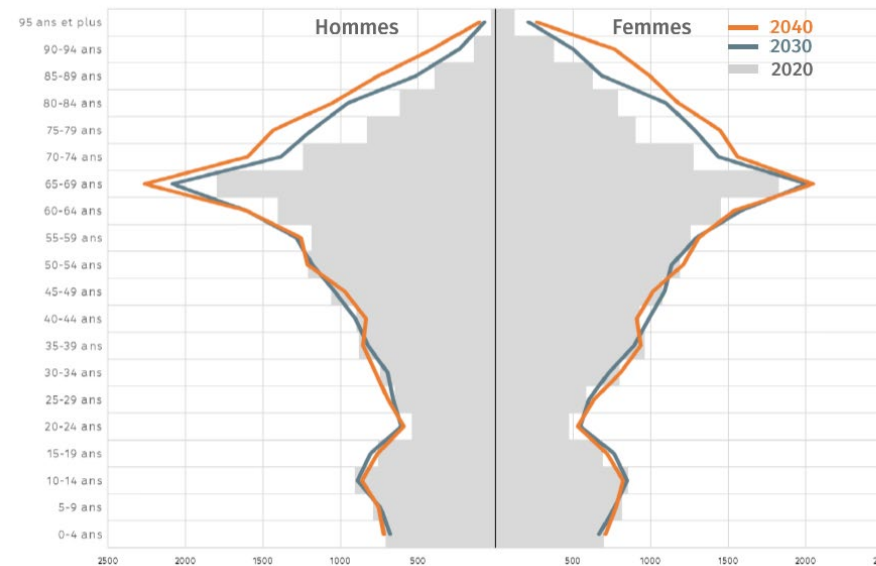
Figure 5: Population selon la tranche d'âge (2020)

	0-14 ans	15-29 ans	30-44 ans	45-59 ans	60-74 ans	75 ans ou plus
France Métropolitaine	18%	17%	19%	20%	17%	10%
Ardèche	16%	14%	17%	21%	21%	11%
CC des Gorges de l'Ardèche	14%	11%	15%	21%	24%	13%

Relativement peu de jeunes au sein du territoire, à l'inverse 37% des habitants ont plus de 60 ans.

Un vieillissement de la population à prévoir dans les prochaines années.

Figure 6: Projection de la population du Sud de l'Ardèche par tranches d'âge quinquennal (scénario central) aux horizons 2030 et 2040





Une population qui ne croît qu'uniquement grâce au solde migratoire

Tableau 1 : Indicateurs démographiques par communautés de communes (2014-2020)

	Densité moyenne de population (hab/km ²) en 2020	Variation de la population (taux annuel moyen entre 2014 et 2020)	Due au solde naturel	Due au solde apparent des entrées sorties	Taux de natalité	Taux de mortalité
France Métropolitaine	120	0,3%	0,2%	0,1%	11,5‰	9,0‰
Ardèche	60	0,4%	-0,2%	0,6%	9,3‰	11,3‰
CC des Gorges de l'Ardèche	37	0,8%	-0,5%	1,3%	7,7‰	12,3‰

Sources : Insee RP2014 et RP2020 exploitations principales - État civil.

Tableau 3: Personnes vivant seules selon l'âge (2020)

	15-19 ans	20-24 ans	25-39 ans	40-54 ans	55-64 ans	65-79 ans	80 ans ou plus
France métropolitaine	7%	22%	17%	15%	23%	28%	49%
Ardèche	3%	15%	14%	15%	23%	27%	47%
CC des Gorges de l'Ardèche	1%	15%	14%	16%	24%	24%	46%

Source : Insee, Recensements de la population 2020

Un taux plus faible qu'au national, mais près d'une personne de plus 80 ans sur deux vit seules chez elles; un quart pour les 55-79 ans → Facteur de fragilité important



- L'importance de la saisonnalité

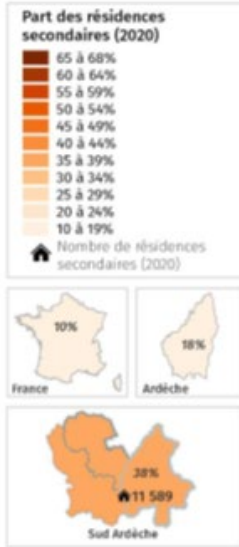
1.5 millions de visiteurs à la Combe d'Arc soit les 2/3 de la fréquentation touristique du département. Le site classé est le deuxième plus visité de Rhône-Alpes après le Mont Blanc et le quatrième espace naturel le plus photographié de France.

Quels impacts pour les habitants ?

- La question du logement
- La structure de l'emploi
- L'animation du territoire

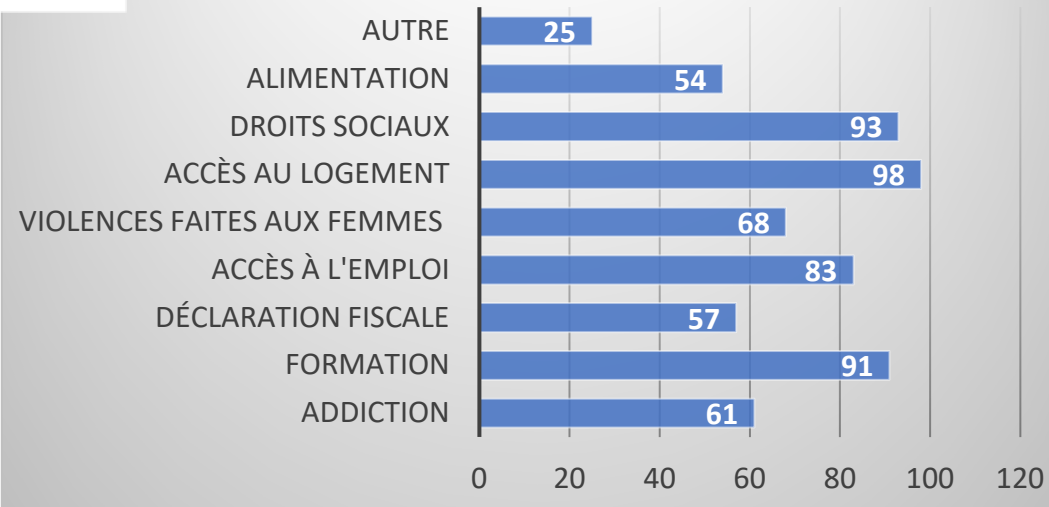


- L'importance de la saisonnalité, la problématique du logement



Source : IGN, Admin Express 2023, Insee RP 2020

Existe-t-il un besoin des habitants concernant les thématiques suivantes ?





- L'importance de la saisonnalité

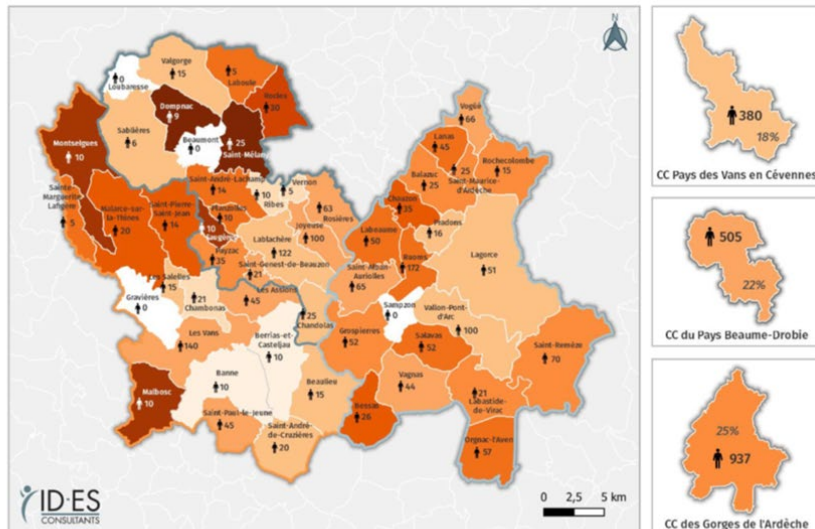
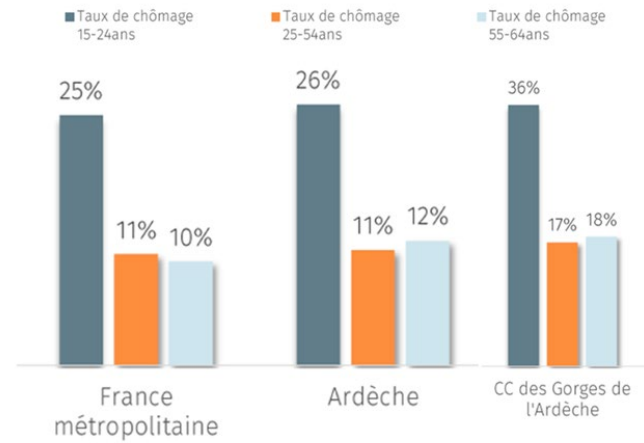
La structure de l'emploi

Tableau 7 : Statuts et conditions d'emploi des 15 ans ou plus (2020)

	Salariés	Titulaires de la fonction publique et CDI	CDD	Intérim	Non-salariés
France métropolitaine	87%	84%	10%	2%	13%
Ardèche	83%	83%	11%	2%	17%
CC Pays des Vans en Cévennes	66%	80%	16%	1%	34%
CC du Pays Beaume-Drobie	69%	77%	18%	1%	31%
CC des Gorges de l'Ardèche	72%	78%	17%	1%	28%

Source : Insee, Recensements de la population. Géographie au 01/01/2022. (www.insee.fr)

Figure 18: Taux de chômage selon l'âge (2020)



Source : IGN, Admin Express 2023, Insee RP 2019



- L'importance de la saisonnalité

L'impact sur la vie sociale

Parole d'habitants

« Ca ne vit que l'été »

« L'hiver c'est mort »

« Je travaille trop l'été »

« Grotte Chauvet trop touristique »

« On ne sort pas l'été »

« Il manque de commerce l'hiver »

« L'été c'est l'enfer »

« Les touristes m'en parlent pas »



- **L'absence de centralisation des informations** **Le « fourmillement » de la vie associative**

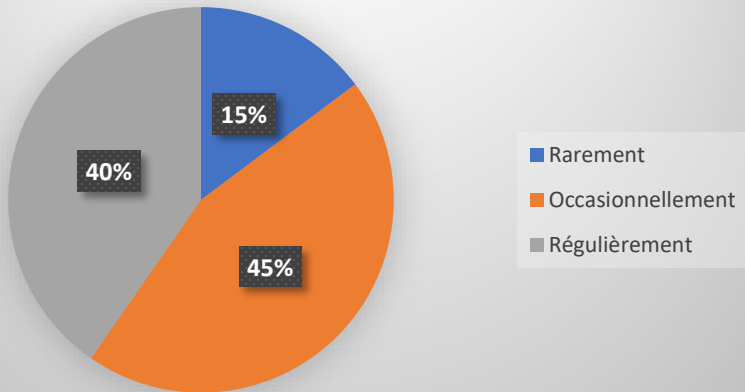
- Un territoire animé par la « petite vie associative »
- Une faiblesse de l'accompagnement à la vie associative sur le territoire
- L'impression de ne jamais être informé des événements du territoire



L'absence de centralisation des informations Le « fourmillement » de la vie associative

Un territoire animé par la « petite vie associative »

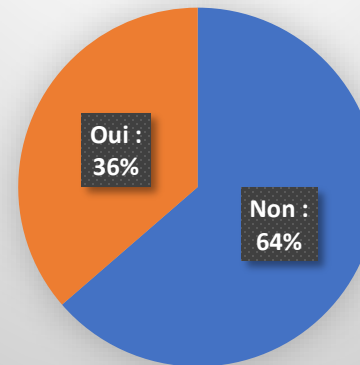
Quelle est la fréquence de vos visites dans des lieux culturels ?



Difficulté de mobilité entre les communes, plus de 50% des répondants disent que c'est un frein à l'accès à la culture

A première vue un manque d'animation du territoire qui cache un « fourmillement » des animations

Pour vous existe t'il suffisamment d'évènements organisés sur votre commune ou dans les communes alentours ?





L'absence de centralisation des informations Le « fourmillement » de la vie associative

L'impression de ne jamais être au courant

Parole d'habitants

« C'est chacun sa newsletters »

« Il manque de communication »

« On sait qu'il se passe quelque chose après que ce soit passé »

Le manque de communication, d'espace de centralisation des informations est l'item qui est le plus ressorti du diagnostic (entretiens comme questionnaire)



L'absence de centralisation des informations Le « fourmillement » de la vie associative

Une faiblesse de l'accompagnement à la vie associative sur le territoire

Une demande très forte d'accompagnement à la vie associative au démarrage du projet → Aide administrative, mutualisation de matériel, création d'un réseau associatif



Crainte des associations d'être « écrasé par le centre social »

Peu de liens entre les associations des différents villages

Peu de réponses des associations lors du diagnostic !



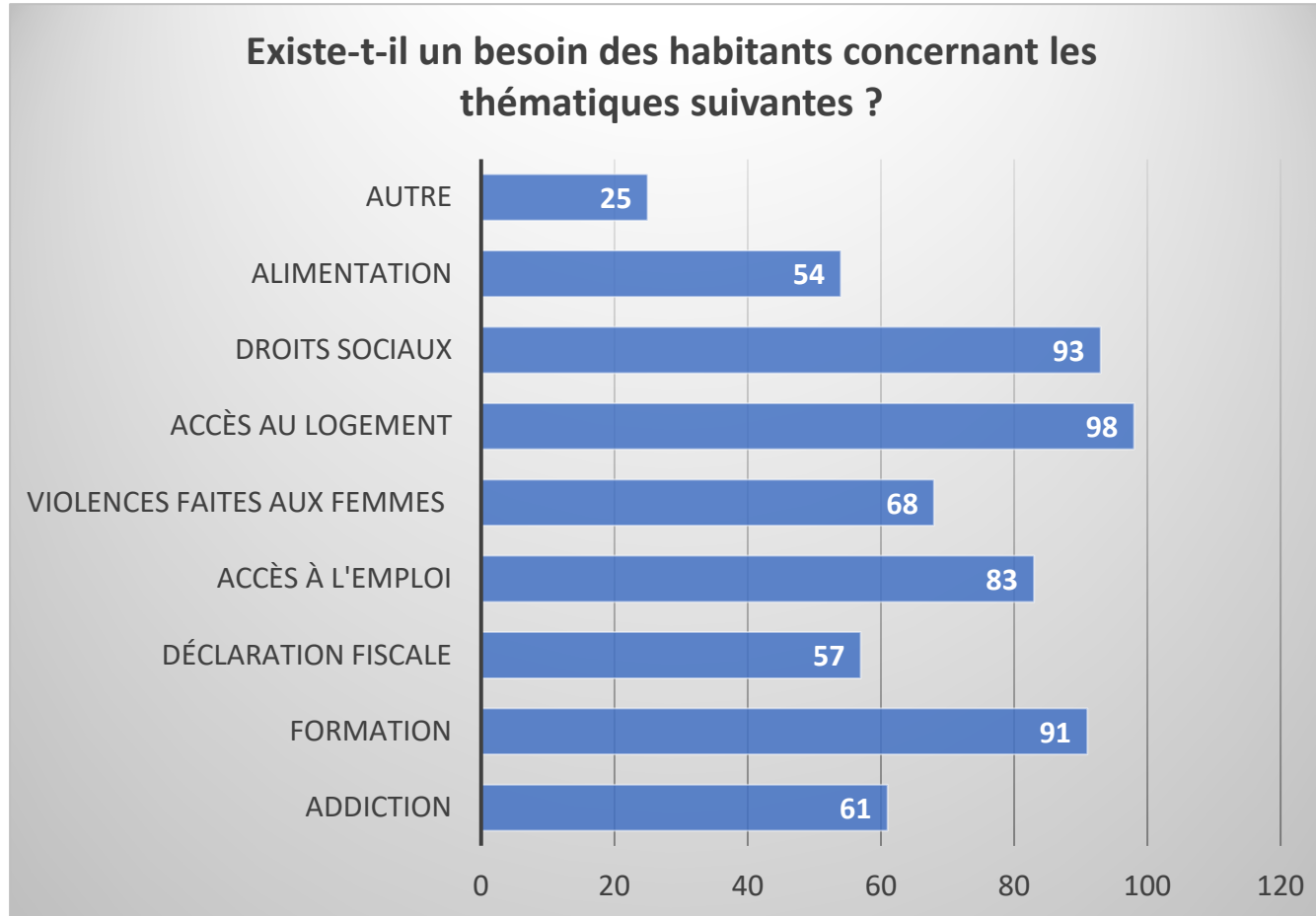
Renforcer la solidarité sur le territoire et faire émerger la « fonction accueil »

- Des difficultés dans l'accès aux droits
- Une volonté de travailler la solidarité sur le territoire
- Un territoire, des territoires ?
- Une difficulté à s'intégrer sur le territoire



Renforcer la solidarité sur le territoire et faire émerger la « fonction accueil »

Des difficultés dans l'accès aux droits



*Accueil France Services
qui ne sont pas encore
assez connus*

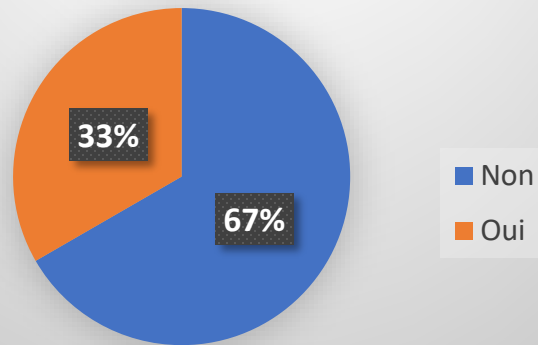
*Faiblesse de
l'accompagnement des
publics en situation de
handicap sur le territoire*



Renforcer la solidarité sur le territoire et faire émerger la « fonction accueil »

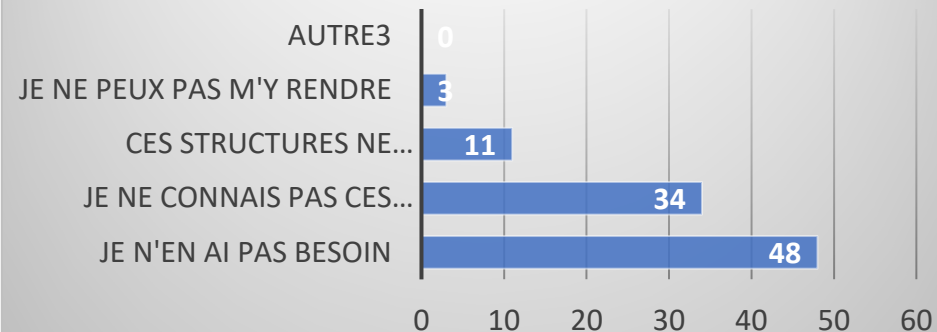
Une volonté de travailler la solidarité sur le territoire

Pensez-vous qu'il existe suffisamment d'espaces d'échanges et de solidarité sur le territoire ?



57% des répondants disent se rendre dans des espaces de solidarité entre habitants. Une tendance plus marquée en entretien. (Histoire à Suivre, Recyclart, Local du coin)

Pourquoi ne fréquentez-vous pas les espaces d'échanges et de solidarités du territoire ?



La mise en place d'un réseau d'échange de savoirs/ SEL / Accorderie a été le fruit de nombreuses discussions



Renforcer la solidarité sur le territoire et faire émerger la « fonction accueil »

Un territoire, des territoires ?

Des bassins de vie très marqués

Ruoms et alentours/ Vallon et alentours/ les communes du sud tournés vers le gard / les communes du Nord tournés vers Aubenas.
Des habitants qui ne se croisent pas

Et pourtant :

Un sentiment d'appartenance au territoire très fort !



Renforcer la solidarité sur le territoire et faire émerger la « fonction accueil »

Une difficulté à s'intégrer sur le territoire

Parole d'habitants

« Au bout de 4 ans, j'arrive tout juste à me faire des amis »

« On est encore des étrangers »

Tableau 1 : Indicateurs démographiques par communautés de communes (2014-2020)

	Densité moyenne de population (hab/km ²) en 2020	Variation de la population (taux annuel moyen entre 2014 et 2020)	Due au solde naturel	Due au solde apparent des entrées sorties	Taux de natalité	Taux de mortalité
France Métropolitaine	120	0,3%	0,2%	0,1%	11,5‰	9,0‰
Ardèche	60	0,4%	-0,2%	0,6%	9,3‰	11,3‰
CC des Gorges de l'Ardèche	37	0,8%	-0,5%	1,3%	7,7‰	12,3‰

Sources : Insee RP2014 et RP2020 exploitations principales - État civil.

Beaucoup de nouveaux arrivants interrogés



- L'absence de « lieu ressource » et d'espace d'animation pour les familles

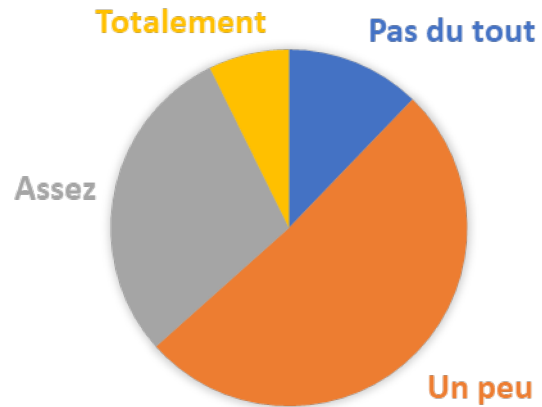
- Une envie d'espace de rencontre entre famille
- Un territoire « d'exception » pour les enfants, comment en profiter collectivement ?
- Un travail en direction des familles déjà engagé, une dynamique à poursuivre



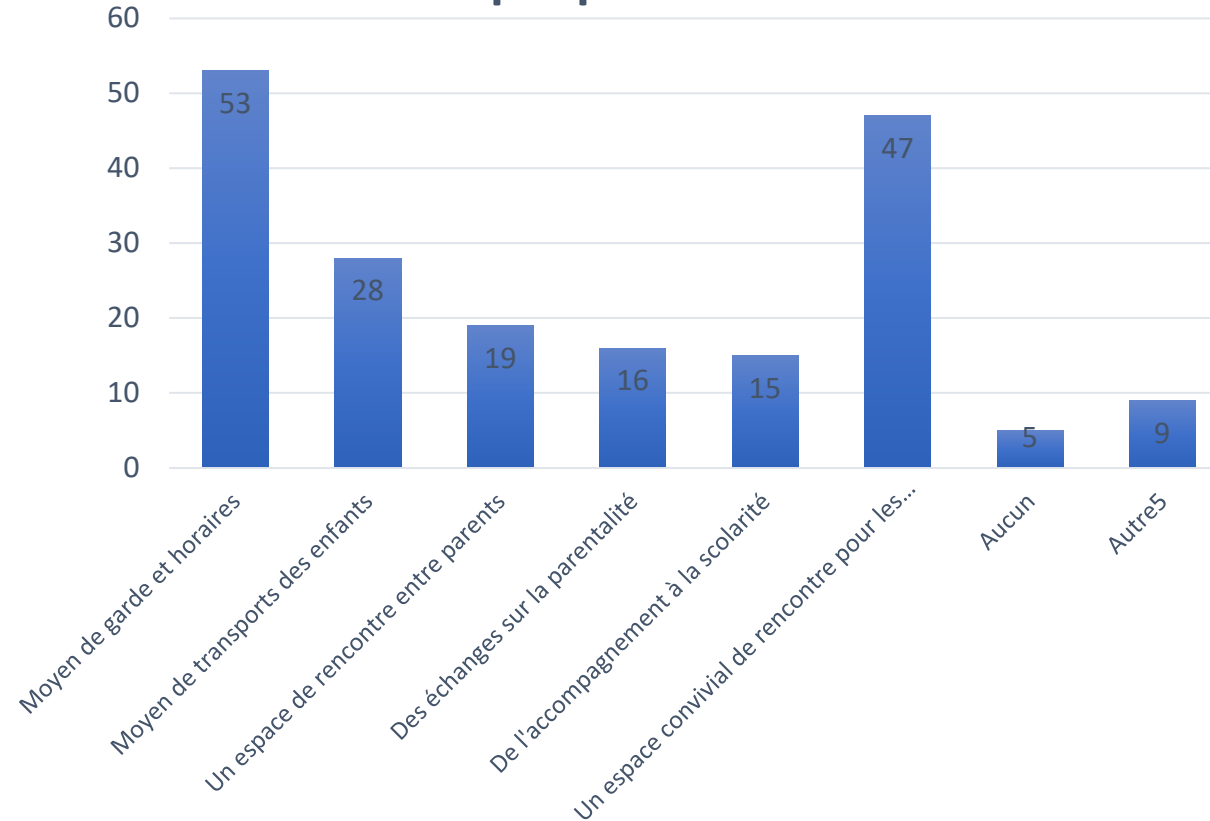
- L'absence de « lieu ressource » et d'espace d'animation pour les familles

Une envie d'espace de rencontre entre famille

AVEZ-VOUS SUFFISAMMENT L'OCCASION DE RENCONTRE D'AUTRES PARENTS ?



Quels sont vos principaux besoins en tant que parents ?





- L'absence de « lieu ressource » et d'espace d'animation pour les familles

Un territoire « d'exception » pour les enfants, comment en profiter collectivement ?

Parole d'habitants

« Des activités pour les parents, comme cuisiner ensemble ? »

« On fait beaucoup de sorties plein air, donc on ne rencontre pas grand monde »

« Un territoire génial pour avoir des enfants »

« Des sorties famille ça serait génial, le top »

*Absence de parc de jeux adaptés
relevés par de nombreuses
familles*



- L'absence de « lieu ressource » et d'espace d'animation pour les familles

Avis de l'équipe CCGA:

Création de service pour les familles (Espace Itinérant Parent Enfant et ateliers familles par exemple)

Travail partenarial important à poursuivre notamment vers les petites associations et certains partenaires institutionnels

Mobilisation difficile des parents d'ados comme acteur du territoire

Absence de collectif de famille et de liens de solidarité entre les familles sur le territoire

Structuration des actions à continuer à travailler